

# 基本的な操作のしくみ


## ホーム画面

本機のおもな操作は「ホーム画面」から行います。




## 項目選択と画面移動

項目やアイコン、画面のキーなどをタップすると、該当する操作の画面に移動します。

・1つ前の画面に戻るときは、を押します。





## メニュー操作

を押すと、その画面で利用できる機能の設定や項目が画面に表示されます。また、画面をロングタッチすると利用できる設定や項目が表示される画面もあります。



## 端末設定と設定操作

ホーム画面で  を押したあと、 をタップすると、本機の各機能のはたらきをカスタマイズできます。



## 縦画面と横画面

本機を横向きに回転させると、表示画面も横表示に切り替わりません。

・表示中の画面や「画面の自動回転」の設定によっては、本機の向きを変えても横表示されない場合があります。画面の自動回転については「表示設定」の「画面の自動回転」を参照してください。



