

暗証番号について



暗証番号の種類

本機のご利用にあたっては、交換機用暗証番号（発着信規制用暗証番号）が必要になります。ご契約時の4桁の暗証番号で、オプションサービスを一般電話から操作する場合や、発着信サービスの設定を行うときに必要な番号です。

- ・ 操作暗証番号や交換機用暗証番号（発着信規制用暗証番号）はお忘れにならないようにご注意ください。万一お忘れになった場合は、所定の手続きが必要になります。詳しくは、お問い合わせ先までご連絡ください。
- ・ 操作暗証番号や交換機用暗証番号（発着信規制用暗証番号）は、他人に知られないようにご注意ください。他人に知られ悪用されたときは、その損害について当社は責任を負いかねますので、あらかじめご了承ください。
- ・ 入力を3回続けて間違えると、発着信規制サービスの設定変更ができなくなります。この場合、交換機用暗証番号（発着信規制用暗証番号）の変更が必要となりますので、ご注意ください。詳しくは、お問い合わせ先までご連絡ください。
- ・ 以前、携帯電話から発着信規制用暗証番号を変更されたお客様は、発着信規制を設定する際に、その変更された番号を入力してください。

操作暗証番号を設定する

1

ホーム画面で   設定



2

現在地情報とセキュリティ



3


端末パスワード設定



4

操作暗証番号を入力  OK  操作暗証番号を再度入力

 OK

 操作暗証番号が設定されます。