


## 受信したGmail（メール）を確認する

Gmail（メール）では、送受信したメールが件名ごとにまとめて表示されます（スレッド表示）。

### 新着Gmail（メール）を確認する

新着Gmail（メール）を受信するとステータスバーにが表示されます。

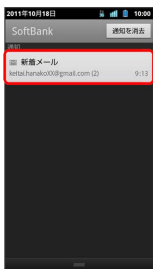
1


ステータスバーを下向きにドラッグして通知パネルを開く



2

新着Gmail（メール）をタップ



 受信トレイ画面が表示されます。

## Gmail（メール）を確認する

1

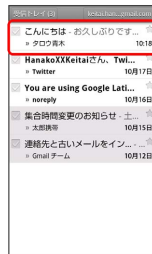
ホーム画面で（プリインストール）（Gmail）



 受信トレイ画面が表示されます。

2

対象のスレッドをタップ



 受信メール確認画面が表示されます。

### + Gmail（メール）確認時の操作

#### メールを返信する

受信メール確認画面で   メールを作成

#### メールを転送する

受信メール確認画面で   転送  メールを作成