

# Bluetooth® 機能を利用する

Bluetooth®対応の携帯電話などと接続して通信を行ったり、ヘッドセットなどのハンズフリー機器と接続して利用できます。

## Bluetooth® 機能を有効にする

- ・本機は、すべてのBluetooth®機器とのワイヤレス接続を保証するものではありません。
- ・相手側の機器によっては、正しく接続できないことがあります。
- ・ワイヤレス通話やハンズフリー通話のとき、状況によっては雑音が入ることがあります。

1

ホーム画面で  



2


無線とネットワーク





3

Bluetooth (  表示)



 Bluetooth®機能が有効になります。



- ・ **Bluetooth** をタップするたびに、設定 (  ) / 解除 (  ) が切り替わります。

## Bluetooth® 機器を登録する

近くにあるBluetooth®機器を検索し、本機に登録します。登録したBluetooth®機器には簡単な操作で接続できます。

- ・あらかじめ、本機および登録するBluetooth®機器のBluetooth®機能を有効にしておいてください。

1

ホーム画面で  



2

無線とネットワーク  Bluetooth設定



 Bluetooth®設定画面が表示されます。

3

デバイスのスキャン



 検出されたBluetooth®機器がBluetooth®端末リストに表示されます。

- ・ 目的の機器が見つからないときは、 **デバイスのスキャン** をタップし、再検索を行ってください。

## 4

機器をタップ → 登録する側、される側で同じ認証/パスキーを入力 → OK



Bluetooth®機器が本機に登録されます。

- ・ 認証/パスキーとは、本機と接続する機器とを認証しあうための任意の数字（4桁～16桁）です。
- ・ 登録する機器によっては、認証/パスキーの入力が不要な場合もあります。

## 登録済みのBluetooth®機器と接続する

- ・ あらかじめ、本機および登録するBluetooth®機器のBluetooth®機能を有効にしておいてください。

## 1

ホーム画面で [メニュー] → 設定



## 2

無線とネットワーク → Bluetooth設定



Bluetooth®設定画面が表示されます。

## 3

機器をタップ

Bluetooth®設定画面が表示されます。

## ? こんなときは

- Q. Bluetooth®機能を利用できない
- A. 電波offモードではありませんか。電波offモード時は、Bluetooth®機能を利用できません。

## ! Bluetooth®機能利用時のご注意

送受信したデータの内容によっては、互いの機器で正しく表示されないことがあります。