

## 赤外線でデータをやりとりする

赤外線を利用して、携帯電話などほかの機器とデータをやりとりすることができます。

### データを1件ずつ受信する

1

ホーム画面で (プリインストール) → (赤外線)



赤外線受信画面が表示されます。

2

1件受信 → 開始



3

相手側でデータ送信の操作を実行 → はい → OK



データが受信されます。

### 機能ごとのデータを一括して受信する

1

ホーム画面で (プリインストール) → (赤外線)



赤外線受信画面が表示されます。

2

全件 / 複数件受信



3

認証パスワードを入力 → OK → 開始



赤外線受信待機中画面が表示されます。

・認証パスワードは、正しい通信相手かどうかをお互いに確認するための暗証番号です。送信側 / 受信側で同じ数字 (4桁) を入力します。特に決まった数字ではなく、その通信限りのものです。

4

相手側で認証パスワードを入力 → データ送信の操作を実行

受信方法の選択画面が表示されます。

5

追加登録 → OK



 データが受信されます。

## データを1件ずつ送信する

電話帳を例に説明します。

1

ホーム画面で  (プリインストール) →  (電話帳)



2


送信する連絡先をタップ



3

 →  共有 →  赤外線 →  開始




 赤外線送信待機中画面が表示されます。

4

相手側でデータ受信の操作を実行

5

OK

 データが送信されます。

## データをすべて送信する

電話帳を例に説明します。

1

ホーム画面で (プリインストール) → (電話帳)



2

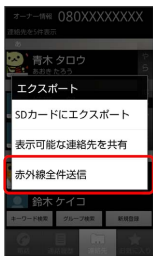
→ **インポート/エクスポート** → **エクスポート**



送信方法の選択画面が表示されます。

3

### 赤外線全件送信



4

認証パスワードを入力 → **OK** → **開始**



赤外線送信待機画面が表示されます。

・認証パスワードは、正しい通信相手かどうかをお互いに確認するための暗証番号です。送信側/受信側で同じ数字(4桁)を入力します。特に決まった数字ではなく、その通信限りのものです。

5

相手側でデータ受信の操作を実行

6

OK

データが送信されます。

## 赤外線通信について

### 送受信できるデータについて

電話帳、ブックマーク、静止画、壁紙デコ、フィットキー、Future Plusのおでかけ機能などのデータを送受信できます。

### 赤外線通信を行う方法

受信側、送信側の機器を近づけ、双方の赤外線ポートがまっすぐに向き合うようにして送受信してください。

### バージョンについて

本機の赤外線通信は、IrMCバージョン1.1規格に準拠しています。

### 赤外線通信中の動作について

赤外線通信中にほかのアプリケーションが起動すると、通信が終了します。また、通信中は圏外と同じ状態になります。

- ・赤外線通信機能が実行中の場合は、無操作のまま設定時間が過ぎてもスリープモードになりません。
- ・ を押して手動でスリープモードにした場合、赤外線アプリおよび赤外線通信機能は終了します。

### データ容量について

送受信できるデータ容量は、10MBまでです。

## 赤外線通信の操作

### 本機のデータを削除して受信する

受信方法の選択画面で **上書き登録** → **はい**

・本機(該当する機能)のすべてのデータが削除されます。ご注意ください。

### 壁紙デコやフィットキーのパッケージを送信する

ホーム画面で (プリインストール) → (壁紙デコ) / (フィットキー) → **パッケージ** → **パッケージ**を選択 → **赤外線送信** → 画面の指示に従って操作

## ? こんなときは

Q. 赤外線通信を利用できない

A. 電波offモードではありませんか。電波offモード時は、赤外線通信を利用できません。

Q. 送受信がうまくいかない

A. 赤外線ポートは正しく向き合っていますか。送受信時、赤外線ポート間に物を置かないでください。また、送受信終了まで、動かさないでください。また、相手機器やデータによっては、利用できなかったり、正しく転送されないことがあります。

A. アプリケーションによっては、赤外線通信によってデータを共有するメニューを選択しても、データを送信できない場合や、受信したデータが利用できない場合があります。

A. 送信側から送られるデータが1件の場合は、**1件受信** を選択してください。**全件 / 複数件受信** を選択すると受信データを保存できません。

## ! 赤外線通信利用時のご注意

### 目への影響について

赤外線通信を行うときは、赤外線ポートに目を向けないでください。目に影響を与えることがあります。

### 画像送信について

送信する画像と同じファイル名の画像が受信側にある場合、送信できないことや受信側のファイルが上書きされることがあります。

### 電話帳送信について

赤外線電話帳を送信する場合、グループ名は送信されません。