

# ストレージの設定

## ストレージの設定

### + 合計容量

SDカードの容量を確認する

ホーム画面で  →  →  → 

・合計容量は、「合計容量」欄の下部に表示されます。

### + 空き容量

本機内やSDカード内の空き容量を確認する

ホーム画面で  →  →  → 

・空き容量は「空き容量」欄の下部にそれぞれ表示されます。

### + SDカードのマウント解除










SDカードの認識を解除する

ホーム画面で  →  →  →  →  →   
 → 

・SDカードを再度認識させるには、「SDカードをマウント」をタップします。

### + SDカード内データを消去

SDカードを初期化する

ホーム画面で  →  →  →  →  →   
 →  → 

・あらかじめSDカードのマウントを解除してください。  
・SDカード内のデータはすべて消去されます。初期化してよいか、十分確認したうえで操作してください。