






端末情報







端末情報

+ ソフトウェア更新

ソフトウェア更新が必要かどうかを手動で確認する

ホーム画面で  →  →  →  →  → 

SDカードから更新する

ホーム画面で  →  →  →  →  → 

・あらかじめ新しいソフトウェアをパナソニックのサイトから入手し、SDカードの「Download」フォルダに保存してください。

+ 端末の状態

本機の状態を確認する

ホーム画面で  →  →  → 

+ 電池使用量

電池の使用量や使用時間を確認する

ホーム画面で  →  →  →  → 

・電池使用量を調整できる項目には機能名が表示されます。機能名をタップすると、機能を調整する画面が表示されます。




+ 法的情報

オープンソースライセンス (GPL/LGPL含む) や Google利用規約を確認する

ホーム画面で  →  →  →  → 

+ モデル番号




モデル番号を確認する

ホーム画面で  →  → 

・モデル番号は、「モデル番号」欄の下部に表示されます。

+ Androidバージョン




Androidバージョンを確認する

ホーム画面で  →  → 

・Androidバージョンは、「Androidバージョン」欄の下部に表示されます。

+ ベースバンドバージョン




ベースバンドバージョンを確認する

ホーム画面で  →  → 

・ベースバンドバージョンは、「ベースバンドバージョン」欄の下部に表示されます。

+ カーネルバージョン



カーネルバージョンを確認する

ホーム画面で  →  → 

・カーネルバージョンは、「カーネルバージョン」欄の下部に表示されます。

+ ビルド番号

ビルド番号を確認する

ホーム画面で  →  → 

・ビルド番号は、「ビルド番号」欄の下部に表示されます。