

通話履歴や通話時間を確認する

着信履歴／発信履歴、通話時間を確認することができます。

通話履歴を確認する

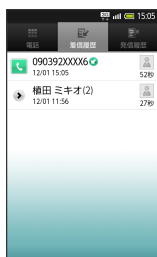
1


ランチャー画面で  (電話)


・電話発信画面が表示されます。

2

着信履歴 / 発信履歴

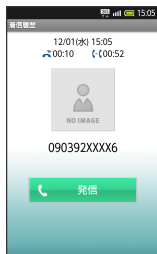


 履歴一覧画面が表示されます。

・連続して同じ相手と通話したときは、履歴は1つにまとめられています。( 表示) このときは、相手を選択すると、まとめられた一覧が表示されます。

3

履歴を選択




 履歴詳細画面が表示されます。

通話時間の目安を確認する

1

MENU  端末設定  通話設定

 通話設定画面が表示されます。

2

通話時間明細

 通話時間明細画面が表示されます。

3

発信通話時間 / 着信通話時間


 発信通話時間画面または着信通話時間画面が表示されます。

4

OK

+ 通話時間の目安確認に関する操作

通話時間をリセットする


発信通話時間画面または着信通話時間画面で **リセット** 



OK

着信履歴／発信履歴をすべて削除する

履歴一覧画面で **MENU**  **全件削除**  **OK**

着信履歴／発信履歴から番号を付加して発信する

履歴一覧画面で、発信する相手をロングタッチ  **特番付加**

 付加する番号を選択  **発信**

着信履歴／発信履歴を削除する

履歴詳細画面で **MENU**  **削除**  **OK**

? 通話時間の目安確認時について

Q. 通話時間が正しくない

A. 着信中や呼び出し中は、通話時間に含まれません。(保留中は、通話時間に含まれます。)

A. 通話時間は、あくまでも目安としてご利用ください。