

## バーコードを読み取る

バーコード（QRコードやJANコード）を読み取り、利用することができます。


バーコードの種類やサイズなどによっては、正しく読み取れないものもあります。

### バーコードリーダーを利用する

- メジャーアップデートを行うと、一部変更されます。おもな変更点については、こちらをご参照ください。

1


ランチャー画面で （バーコードリーダー）

 バーコードリーダー画面が表示されます。

2

読み取るバーコードを画面中央に表示



 自動的にバーコードが読み取られ、読取結果画面が表示されま

す。

### その他の読み取り機能

名刺リーダー：名刺を読み取り電話帳に登録


情報リーダー：文字を読み取り電話帳に登録

テキストリーダー：文字を読み取りメールやメモ帳に登録


## + バーコードリーダーに関する操作

### その他の機能について

読み取りデータとして登録したり、メモ帳に登録などを行うことができます。

読取結果画面で 

### 読み取り結果を利用する

読取結果画面で、メールアドレス/URL/電話番号を選択  各画面での操作

### 明るさを調整する

バーコードリーダー画面を上下にスライド



### モバイルライトを点灯/消灯する

バーコードリーダー画面で     
 / 

### 他の読み取りデータを確認する

バーコードリーダー画面で     
データを選択

### ヘルプを確認する

バーコードリーダー画面で  

## ? バーコードリーダーについて

Q. アプリケーションが起動しない/終了する

A. 電池残量が少なくありませんか。起動時に電池残量が足りないときは、アプリケーションが起動しません。また、約3分間操作をしなかったときは、アプリケーションが終了します。