


静止画／動画を見る

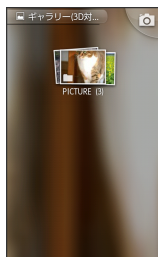
静止画や動画を表示します。2Dの画像を3Dに変換したり、静止画を連続表示することができます。

静止画／動画を表示する

- ・メジャーアップデートを行うと、一部変更されます。おもな変更点については、こちらをご参照ください。

1


ランチャー画面で  (ギャラリー (3D対応))



 ギャラリー画面が表示されます。


2

静止画／動画を選択

 静止画／動画が表示されます。(ファイル表示画面)

+ 静止画／動画表示に関する操作

3D表示の立体感を調整する


3D静止画／動画表示時に **3D表示の飛び出し度**  調整バーを左右にスライド

2Dの静止画を3Dに変換する

ファイル表示画面で **MENU**  **その他**  **3D変換**  **保存**

- ・画像によっては変換できないことがあります。


2Dの動画を3Dで再生する

動画再生中に **MENU**  **2D→3Dリアルタイム変換**

スライドショーを利用する

1

2D静止画表示中に **スライドショー**

 スライドショーが始まります。

2

スライドショーを終了するときは、画面をタップ