


友人の位置／状況を確認する


地図上で友人同士の現在位置を確認しあったり、現在の状況を確認しあうことができます。

あらかじめ、本機にGoogleアカウントを設定しておいてください。

Latitudeに参加して友人を招待する

1

ランチャー画面で  (Latitude)

 Latitude画面が表示されます。

2

  友人を追加

3

連絡先から選択  友人を選択

・複数の友人を指定することもできます。


4

友人を追加  はい

+ Latitudeに関する操作

マップ画面を表示する

Latitude画面で   地図を表示

・Latitude画面に戻るときは、マップ画面で  を選択します。

Latitudeの詳しい操作を調べる

マップ画面で   その他  ヘルプ