


読取カメラに関する変更

メジャーアップデートにより、従来の「バーコードリーダー」、「名刺リーダー」、「ラクラク瞬漢／瞬英ルーペ」、「テキストリーダー」、「情報リーダー」（お店情報リーダー）の各アプリケーションが「読取カメラ」として統合されます。

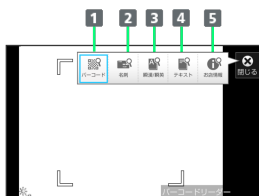
本機能において、以下の変更以外はAndroid 2.2時とほぼ同様です。Android 2.2の各機能を確認するときは、次のリンクから移動してください。

- ・「バーコードリーダー」へ移動
- ・「名刺リーダー」へ移動
- ・「ラクラク瞬漢／瞬英ルーペ」へ移動
- ・「テキストリーダー」へ移動
- ・「情報リーダー」（お店情報リーダー）へ移動

読取カメラ画面の見かた

（読取カメラ）をタップすると、読取カメラ画面が表示されます。読取カメラ画面から各機能を起動することができます。

- ・各起動アイコンが表示されていないときは、**切替** をタップすると表示されます。




- 1 バーコードリーダーを起動
- 2 名刺リーダーを起動
- 3 ラクラク瞬漢／瞬英ルーペを起動
- 4 テキストリーダーを起動
- 5 情報リーダー（お店情報リーダー）を起動

その他の変更について


「テキストリーダー」利用時は、次の操作が変更となります。

+ 読取カメラに関する操作

読み取り文字の種類を変更する

ランチャー画面で （読取カメラ） → **テキスト** → **撮影** → **影** / **撮** で読み取る行を選択 → **読取** → **MENU** → **モードをタップ**

読み取り結果を修正する

ランチャー画面で （読取カメラ） → **テキスト** → **撮影** → **影** / **撮** で読み取る行を選択 → **読取** → **決定** → **MENU** → **編集** → **編集完了** → **完了**