


緊急速報メールに関する変更

メジャーアップデート後のソフトウェア更新により、「緊急地震速報」が「緊急速報メール」と名称変更され、アイコンや操作などが全面的に変わります。

気象庁が配信する「緊急地震速報」および国や地方公共団体からの「災害・避難情報」などを本機で受信し、表示できます（受信設定は、あらかじめ「有効」となっています）。

Android 2.2の同機能を確認するときは、こちらをご参照ください。

緊急速報メールを受信すると


画面上部に  とメッセージが表示され、緊急地震速報/災害・避難情報個別の警告音およびバイブレータでお知らせします。

- ・通話中、通信中および電波状態が悪いときは受信できません。
- ・受信時には、マナーモードの設定中でも警告音が鳴動します。

1

ホーム画面の上部をタップ




 ステータス画面が表示されます。

- ・ランチャー画面などでも、同様の操作で表示できます。

2

緊急速報メール通知をタップ

 緊急速報メール受信メッセージ一覧画面が表示されます。


3

確認する緊急速報メールを選択


 受信した緊急速報メールが表示されます。

以前に受信した緊急速報メールを確認する

1


ランチャー画面（ツール2）で  （緊急速報メール）







 緊急速報メール受信メッセージ一覧画面が表示されます。

2

確認する緊急速報メールをタップ

 緊急速報メールが表示されます。

+ 緊急速報メールを無効にする

緊急速報メール受信メッセージ一覧画面で **MENU**  **受信設定**  **受信設定**  **利用しない** ( 表示)

! 緊急速報メール利用時のご注意

お客様のご利用環境・状況によっては、お客様の現在地と異なるエリアに関する情報が受信される場合、または受信できない場合があります。また、当社は情報の内容、受信タイミング、情報を受信または受信できなかったことに起因した事故を含め、本サービスに関連して発生した損害については、一切責任を負いません。