

## アプリケーションを入手する

Android マーケット™から、さまざまなアプリケーションを入手できます。

あらかじめ、Googleアカウントでログインしておいてください。アプリケーションの自動アップデートにより、操作方法が変更されることがあります。

### 無料アプリケーションをインストールする

1

ランチャー画面（基本機能）で （マーケット）

 マーケット画面が表示されます。

- ・確認画面が表示されたときは、画面の指示に従って操作してください。

2

無料アプリケーションをタップ  **インストール**（無料） 


 ダウンロード（インストール）が開始されます。

### 有料アプリケーションを購入する

- ・アプリケーションの購入や返金などにつきましては、当社では対応しかねますのであらかじめご了承ください。

1

ランチャー画面（基本機能）で （マーケット）

 マーケット画面が表示されます。

- ・確認画面が表示されたときは、画面の指示に従って操作してください。

2

有料アプリケーションをタップ  **購入**（金額）  

 ダウンロード（インストール）が開始されます。

### 購入したアプリケーションについて

支払いは一度だけです。アンインストール後の再ダウンロードの際は、代金は不要です。同じGoogleアカウントを設定しているAndroid搭載機器であれば、無料でインストールできます。


### + 返金を要求する

購入後一定時間以内であれば、返金を要求できます。返金を要求すると、アプリケーションは削除され、代金は請求されません。（返金要求は、1つのアプリケーションにつき、1度だけ有効です。）

マーケット画面で **MENU**  **マイアプリ**  **アプリケーションをタップ**  **払い戻し**  **回答をタップ**  **OK**

### アプリケーションを更新する





1


ランチャー画面（基本機能）で （マーケット）

 マーケット画面が表示されます。

- ・確認画面が表示されたときは、画面の指示に従って操作してください。

2

**MENU**  **マイアプリ**  **更新するアプリケーションをタップ**  **アップデート**  **OK**

 ダウンロード（インストール）が開始されます。

- ・確認画面が表示されたときは、画面の指示に従って操作してください。

### + アプリケーションを自動的に更新する

マーケット画面で **MENU**  **マイアプリ**  **アプリケーションをタップ**  **自動更新を許可**（ 表示）

### ! Android マーケット利用時のご注意

- ・本機では、Google Inc.が提供する「Android マーケット」上より、さまざまなアプリケーションのインストールが可能です。お客さまご自身でインストールされるこれらのアプリケーションの内容（品質、信頼性、合法性、目的適合性、情報の真実性、正確性など）およびそれに起因するすべての不具合（ウイルス等）につきまして、当社は一切の保証を致しかねます。
- ・アプリケーションの購入は自己責任で行ってください。アプリケーションの購入に際して自己または第三者への不利益が生じた場合、当社は責任を負いかねます。