


画面表示を消して誤動作を防ぐ

一定時間操作をしない状態が続くと画面表示が消えて、画面ロックが設定されます。

電池パックの消耗を抑えられ、タッチパネル操作を受け付けなくなるので誤動作を防ぐことができます。

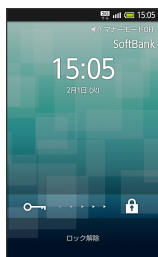
操作中に  を押しても、画面ロックが設定されます。

画面ロックを解除する

- ・メジャーアップデートを行うと、一部変更されます。おもな変更点については、こちらをご参照ください。



1


画面ロック中に  または 




 画面ロック解除画面が表示されます。

2

 にタッチしたまま  までドラッグ



 画面ロックが解除されます。

- ・セキュリティロックが設定されているときは、このあとロックを解除する操作が必要です。

画面ロック中にオープンポジションにしたとき

自動的に画面ロックが解除されます。

- ・セキュリティロックが設定されているときは、手動で画面ロックを解除したあと、ロックを解除する操作が必要です。