

電話をかける／受ける


直接ダイヤルして電話をかける方法や、かかってきた電話の受けかた、着信中／通話中にできることを説明します。
本機では、「TVコール」は利用できません。


電話をかける

1

ランチャー画面（基本機能）で （電話）



 電話発信画面が表示されます。

- 履歴詳細画面が表示されたときは、不在着信などがあります。
 を押し、ホーム画面に戻ったあと、やり直してください。

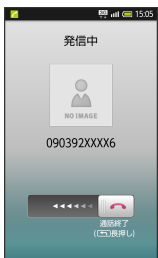
2

相手の電話番号を入力

- 一般電話にかけるときは、市外局番から入力してください。

3

発信




- 相手が電話を受けると、通話できます。


4

通話を終わるときは、 を左にドラッグ

-  を長く押ししても、電話を切ることができます。

 電話帳に登録していない相手との通話後には

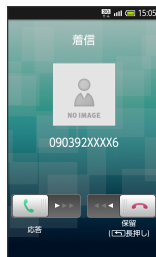
電話帳登録の確認画面が表示されます。画面の指示に従って操作してください。

 通話中に受話音量を調節する

通話中に  / 

電話を受ける

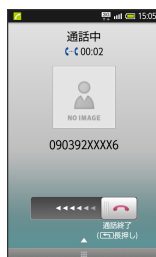
電話がかかってくると、次のような着信画面が表示されます。



- メジャーアップデートを行うと、一部変更されます。おもな変更点については、こちらをご参照ください。

1

通話中に  を右にドラッグ




- 通話できます。


2

通話を終わるときは、 を左にドラッグ

-  を長く押ししても、電話を切ることができます。

 電話について

不在着信通知について

不在着信があるときは、アプリケーションのアイコンに不在着信の件数が表示されます。（ など）

電話帳に登録していない相手との通話後には

電話帳登録の確認画面が表示されます。画面の指示に従って操作してください。

通話中に  / 

+ 電話に関する操作

着信音を止める

着信中に /

保留にして受ける

着信中に、 を左にドラッグ

- ・保留中は相手に通話料がかかります。
- ・電話に出るときは、 を右にドラッグします。

簡易留守録で応答する

着信中に →

簡易留守録を再生する

ホーム画面で → → → → →

- ・再生が終わると用件のリスト画面に戻ります。
- ・用件のリスト画面で用件をロングタッチすると、用件の削除、保護 / 保護解除が行えます。

通話音量を調節する

通話中に /

通話中の音声を録音する

通話中に → (録音開始) → を右にドラッグ (録音終了)

音声メモを再生する

ホーム画面で → → → → →

- ・再生が終わると音声メモのリスト画面に戻ります。
- ・音声メモのリスト画面で音声メモをロングタッチすると、音声メモの削除、保護 / 保護解除が行えます。

+ 着信時に関する操作

着信を拒否する

着信中に →

+ 通話時に関する操作

通話を保留にする

通話中に →

- ・元に戻すときは、 を右にドラッグします。

スピーカーホンを利用する

通話中に →

- ・スピーカーホンを解除するときは を押したあと、 をタップします。

? 電話について

Q. 電話が繋がらない

- A. 相手の電話番号を市外局番からダイヤルしていますか。市外局番など、「0」で始まる相手の電話番号からダイヤルしてください。
- A. 電波状態が悪くありませんか。電波の届く場所に移動してかけ直してください。

Q. 通話じづらい

- A. 騒音がひどい場所では、正しく通話ができないことがあります。
- A. スピーカーホン利用時は通話音量を確認してください。通話音量を上げると通話じづらくなることがあります。

Q. 通話中に「プチッ」と音が入る

- A. 移動しながら通話していませんか。電波が弱くなって別のエリアに切り替わるときに発生することがあります。故障ではありません。

! 緊急通報位置通知について

- ・ソフトバンク携帯電話（3G）から緊急通報を行うと、お客様が発信した際の位置情報を緊急通報受理機関（警察など）へ通知します。このシステムを「緊急通報位置通知」といい、受信している基地局測位情報をもとに算出した位置情報を通知しません。
- ・お申し込み料金、通信料は一切かかりません。
- ・お客様の発信場所や電波の受信状況によっては、正確な位置が通知されないことがあります。必ず口頭で、緊急通報受理機関へお客様の発信場所や目的をお伝えください。
- ・「184」を付けて発信するなど、発信者番号を非通知にして緊急通報を行ったときは、位置情報は通知されません。ただし、人命などに差し迫った危険があると判断したときは、緊急通報受理機関がお客様の位置情報を取得することがあります。
- ・国際ローミングを使用しているときは、位置情報は通知されません。
- ・電源を入れたときに、電波OFFモードとUSIMカードロックを設定していると、緊急通報できません。 を長く押し、電波OFFモードを解除したあと、本機を再起動してください。