


便利な発信方法を利用する

電話帳や通話履歴を利用して、簡単に電話をかけることができます。

電話帳を利用する

1

ランチャー画面（基本機能）で （電話帳）



 電話帳画面が表示されます。


・確認画面が表示されたときは、画面の指示に従って操作してください。

2

読みの行をタップ  相手をタップ

 電話帳詳細画面が表示されます。

3


発信する電話番号の 


 発信されます

通話履歴を利用する

1

ランチャー画面（基本機能）で （電話）


 電話発信画面が表示されます。


・履歴詳細画面が表示されたときは、不在着信などがあります。
 を押し、ホーム画面に戻ったあと、やり直してください。

2


着信履歴 / 発信履歴





 履歴一覧画面が表示されます。

・連続して同じ相手と通話したときは、履歴は1つにまとめられています。（ 表示）このときは、相手をタップすると、まとめられた一覧が表示されます。

3

発信する相手の 

 発信されます。

・ が表示されていない相手は、 をタップすると表示されます。