

## メールアドレスを変更する

お買い上げ時のメールアドレスから、お好きな文字に変更することができます。



変更できるのは、「@」よりも前の部分です。

ハードウェアキーでの操作を中心に説明します。（項目をタップしても操作できます。）

### メールアドレスを変更する

- ・メジャーアップデートを行うと、一部変更されます。おもな変更点については、こちらをご参照ください。

1


ランチャー画面（基本機能）またはスライドメニュー画面で   
(メール) 選択 →  (中央)



 メール一覧画面（受信ボックス）が表示されます。

2

設定 →  メール・アドレス設定 選択 →  (中央)

 My SoftBankに接続されます。以降は、画面の指示に従って操作してください。

### My SoftBankについて

My SoftBankでは、そのほか迷惑メールブロックの設定なども行うことができます。