



# Gmailを利用する

Googleのメールサービスを利用することができます。  
あらかじめ、Googleアカウントでログインしておいてください。  
ハードウェアキーでの操作を中心に説明します。（項目をタップしても操作できます。）

## メールを確認する

1

ランチャー画面（基本機能）またはスライドメニュー画面で  (Gmail) 選択 →  （中央）




 受信トレイ画面が表示されます。

・確認画面が表示されたときは、画面の指示に従って操作してください。


2

メールを選択 →  （中央）

 メール詳細画面が表示されます。

## + Gmailに関する操作


### メールを送信する

受信トレイ画面で  → **新規作成** 選択 →  （中央）

→ メール作成 →  選択 →  （中央）

### Gmailの詳しい操作を調べる

受信トレイ画面で  → **その他** 選択 →  （中央）

→ **ヘルプ** 選択 →  （中央）