

バーコードを読み取る


バーコード（QRコードやJANコード）を読み取り、利用することができます。


バーコードの種類やサイズなどによっては、正しく読み取れないものもあります。

バーコードリーダーを利用する

- ・メジャーアップデートを行うと、一部変更されます。おもな変更点については、こちらをご参照ください。

1


ランチャー画面（カメラ・AV機能）で （バーコードリーダー）

 バーコードリーダー画面が表示されます。

2


読み取るバーコードを画面中央に表示



 自動的にバーコードが読み取られ、読取結果画面が表示されます。

+ バーコードリーダーに関する操作

読み取り結果を利用する

読取結果画面で、メールアドレス/URL/電話番号をタップ 
各画面での操作

・読取結果画面で **MENU** を押すと、読み取りデータとして登録したり、メモ帳に登録したりすることができます。

明るさを調整する

バーコードリーダー画面を上下にスライド


モバイルライトを点灯/消灯する

バーコードリーダー画面で **MENU**  **モバイルライト** 
ON / **OFF**

他の読み取りデータを確認する

バーコードリーダー画面で **MENU**  **読取データ確認** 
データをタップ

ヘルプを確認する

バーコードリーダー画面で **MENU**  **ヘルプ**

? バーコードリーダーについて

- Q. アプリケーションが起動しない/終了する
- A. 電池残量が少なくありませんか。起動時に電池残量が足りないときは、アプリケーションが起動しません。また、約3分間操作をしなかったときは、アプリケーションが終了します。