

音楽／動画リストを利用する

音楽リスト画面では、曲、アーティスト、アルバム、お気に入りの各カテゴリで音楽が整理されます。動画リスト画面では、すべてのビデオ、撮影したビデオ、お気に入りの各カテゴリで動画が整理されます。

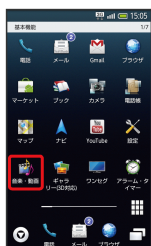
それぞれのカテゴリから音楽／動画を選んで再生できます。また、音楽／動画に対するさまざまな操作も行えます。

ピックアップリストに追加する

ピックアップリストに追加した音楽／動画は、お気に入りのピックアップリストで一覧表示されます。

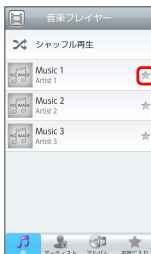
1

ホーム画面で (音楽・動画)



2

音楽／動画リストの右側にある をタップして にする



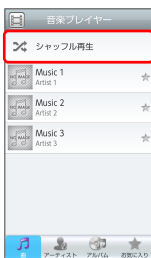
音楽／動画がピックアップリストに追加されます。

シャッフル再生する

音楽をランダムに再生できます。

1

音楽リスト画面で



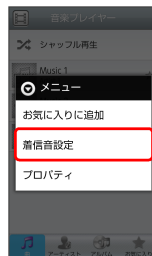
音楽がシャッフル再生されます。

着信音に設定する

お好みの音楽を着信音に設定できます。

1

音楽リスト画面で対象の音楽をロングタッチ



2

通常の着信音 / 連絡先着信音 画面の指示に従って音楽を着信音に設定



音楽が着信音に設定されます。

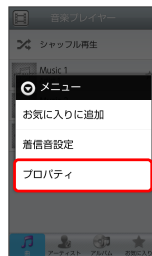
- ・ **通常の着信音** では、通常の着信音に設定します。
- ・ **連絡先着信音** では、連絡先の相手ごとに着信音を設定します。
- ・ 動画は着信音に設定できません。

プロパティを確認する

音楽／動画のプロパティを確認します。

1

音楽／動画リスト画面で対象の音楽／動画をロングタッチ

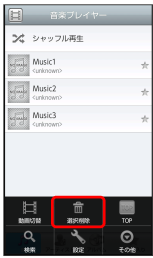


プロパティ画面が表示されます。

音楽／動画を削除する

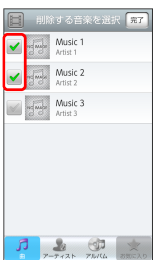
1


音楽／動画リスト画面で **MENU** → **選択削除**



2

対象の音楽／動画を選択 (表示) → **完了** → **はい**



 音楽／動画が削除されます。

+ 再生中の音楽／動画を削除する

音楽／動画再生画面で **MENU** → **選択削除** → **はい**