

静止画／動画を見る

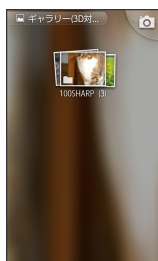
静止画や動画を表示します。2Dの画像を3Dに変換したり、静止画を連続表示（スライドショー）したりすることができます。


静止画／動画を表示する

- ・次のファイル形式に対応しています。
 - ・静止画：JPEG、PNG、GIF、AnimationGIF、BMP、WBMP、MPO
 - ・動画：3GPP、3GPP2、MP4、WMV、ASF
- ・メジャーアップデートを行うと、一部変更されます。おもな変更点については、こちらをご参照ください。

1

ランチャー画面（基本機能）で （ギャラリー（3D対応））




 ギャラリー画面が表示されます。

2

フォルダ（「100SHARP」など）をタップ

3

静止画／動画をタップ

 静止画／動画が表示されます。（ファイル表示画面）

+ 静止画／動画表示に関する操作

スライドショーを利用する

静止画（2D）表示中に **スライドショー**

- ・スライドショーを終了するときは、画像をタップします。

静止画を3Dに変換する

ファイル表示画面で **MENU** → **その他** → **3D変換** → **保存**

- ・画像によっては変換できないことがあります。

動画を3Dで再生する

動画再生中に **MENU** → **2D→3Dリアルタイム変換**