


緊急地震速報を利用する

気象庁が配信する緊急地震速報を本機で受信し、表示できます。受信設定は、あらかじめ「有効」に設定されています。メジャーアップデート後、ソフトウェア更新を行うと、全般的に変更されます。おもな変更点については、こちらをご参照ください。

緊急地震速報を受信すると

画面上部に  と「緊急地震速報を受信しました」が表示され、警告音でお知らせします。

- ・通話中、通信中および電波状態が悪いときは受信できません。
- ・受信時には、マナーモードの設定中でも警告音が鳴動します。

1

ホーム画面の上部をタップ



 ステータス画面が表示されます。

- ・ランチャー画面などでも、同様の操作で表示できます。


2

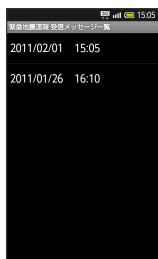
緊急地震速報通知をタップ


 受信した緊急地震速報が表示されます。

以前に受信した緊急地震速報を確認する

1


ランチャー画面（ツール2）で  （緊急地震速報）








 緊急地震速報受信メッセージ一覧画面が表示されます。

2

確認する緊急地震速報をタップ

 緊急地震速報が表示されます。

+ 緊急地震速報を無効にする

緊急地震速報受信メッセージ一覧画面で    受信設定  利用しない ( 表示)

! 緊急地震速報利用時のご注意

お客様のご利用環境・状況によっては、お客様の現在地と異なるエリアに関する情報が受信される場合、または受信できない場合があります。また、当社は情報の内容、受信タイミング、情報を受信または受信できなかったことに起因した事故を含め、本サービスに関連して発生した損害については、一切責任を負いません。