



所要時間を計測する

開始から終了までの所要時間や、途中の経過時間（ラップタイム）を計測することができます。

ストップウォッチを利用する

1


ランチャー画面（基本機能）で （アラーム・タイマー）

 アラーム・タイマー画面が表示されます。

2

ストップウォッチ



 ストップウォッチ画面が表示されます。


3

スタート

 計測が始まります。

4

ストップ

 所要時間が表示されます。

+ アラーム・タイマーに関する操作

計測結果をリセットする

計測終了後に **リセット**

ラップタイムを計測する

計測中に **ラップ**

・ラップタイムをリセットするときは、計測終了後に **リセット** をタップします。