


## ニュースや天気を確認する

現在地のニュースや天気、指定した都市の天気を確認することができます。


あらかじめ、GPS機能を設定しておいてください。

### 現在地のニュースや天気を確認する

1


ランチャー画面（ツール1）で （ニュースと天気）






 ニュースと天気画面が表示されます。

### + ニュースと天気に関する操作


#### ニュースを確認する

ニュースと天気画面で、確認するニュースのタブをタップ   
ニュースをタップ

#### ニュースや天気予報を更新する

ニュースと天気画面で、  

#### ニュースと天気の設定を行う

ニュースと天気画面で  を押すと、位置情報の設定やニュースの管理、自動更新の設定などを行うことができます。