


YouTubeを利用する

他の人が投稿した動画を閲覧したり、自分の動画を投稿したりすることができます。

動画を閲覧する

1

ランチャー画面（基本機能）で  (YouTube)



 YouTube画面が表示されます。

・確認画面が表示されたときは、画面の指示に従って操作してください。

2



3

検索文字列を入力  

4

動画をタップ

+ 動画を投稿する

あらかじめ、YouTubeのアカウントを設定しておいてください。

YouTube画面で     動画をタップ

 タイトル入力欄をタップ  タイトルを入力  

