

基本的な操作のしくみ


ホーム画面とカテゴリ画面

本機のおもな操作は、電源を入ると表示される「ホーム画面」と、アプリケーションのカテゴリを一覧表示した「カテゴリ画面」から行います。カテゴリをタップすると、アプリケーション一覧が表示されます。




項目選択と画面移動

項目やアイコン、画面のキーなどをタップすると、該当する操作の画面に移動します。

・1つ前の画面に戻るときは、 を押します。





メニュー操作

 を押すと、その画面で利用できる機能の設定や項目が画面に表示されます。また、画面をロングタッチすると利用できる設定や項目が表示される画面もあります。



端末設定と設定操作

ホーム画面で  を押したあと、 をタップすると、本機の各機能のはたらきをカスタマイズできます。



縦画面と横画面

本機を横向きに回転させると、表示画面も横表示に切り替わります。

・表示中の画面によっては、本機の向きを変えても横表示されない場合があります。

