

Googleアカウントを利用する

Googleアカウントを利用すれば、Googleサービスをより便利に活用できます。Googleアカウントがないと利用できなかったり、機能が制限されるアプリケーションがあります。

Googleアカウントを取得する

1

ホーム画面で   設定



2

アカウントと同期



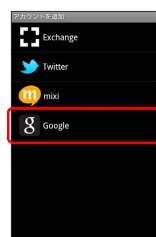
3


アカウントを追加



4


Google



 Googleアカウントの追加画面が表示されます。

5

画面の指示に従って操作


 Googleアカウントの追加が完了します。

Googleアカウントでログインする

Googleアカウントが必要なアプリケーションを起動すると、Googleアカウントの追加画面が表示されます。取得したGoogleアカウントでログインすると、アプリケーションが利用できます。

1


次へ



2


ログイン



 Googleアカウントのログイン画面が表示されます。

3

画面の指示に従って操作

 Googleアカウントのログインが完了します。