

S!メール/SMSを受信/返信する

S!メールやSMSは、自動的に受信されます。また、手動で受信することや、サーバーに保存されたメールを受信することもできます。

1 新着メールを確認する

新着メールを受信すると、新着メッセージのお知らせ画面と、通知アイコンが表示されます。

1

今すぐ読む



🚩 メール詳細画面が表示されます。

- ・通知アイコンから確認するには、ステータスバーを下にドラッグして通知パネルを開きます。通知をタップすると新着メールが表示されます。

2 手動でメールを受信する

1

ホーム画面で (コミュニケーション) (メール) **新着メール**



🚩 メールを受信します。

サーバーメールを受信する

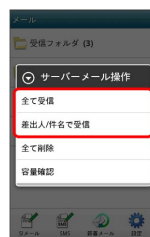
1

ホーム画面で (コミュニケーション) (メール) **サーバーメール**



2

全て受信 / 差出人/件名で受信

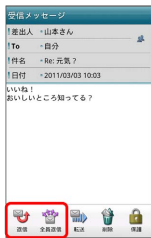


🚩 サーバーメールを受信します。

メールを返信する

1

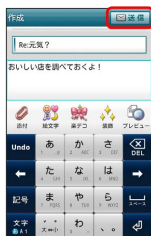
メール詳細画面で **返信** / **全員返信**



・ **返信** をタップした場合は、S!メール/SMSのどちらで返信するか選択してください。

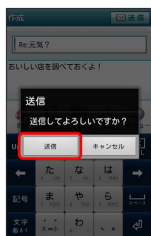
2

本文を入力 → **送信**



3

送信

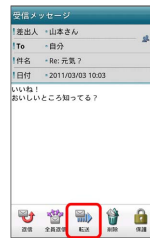


🚩 メールが送信されます。

メールを転送する

1

メール詳細画面で **転送**



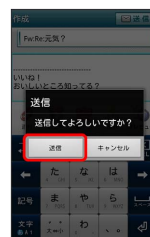
2

宛先を入力 → 本文を入力 → **送信**



3

送信



🚩 メールが転送されます。