






ブックを利用する

ソフトバンク ブックストアでは、ブックの購入や閲覧、管理ができます。ブックストアで購入したブックのほか、DOC、XLS、PDF、EPUB形式の自作ブックも閲覧、管理できます。

機能の切り替えについて

ブックを購入するには「ブックストア」、ブックを管理するには「マイブックス」を利用します。それぞれの機能は、アプリ内で切り替えます。


1

ホーム画面で    (ニュース・ブック)   (ブック)



2


規約を読む  同意する



・規約に同意すると、次回起動時以降は表示されません。

3



 タップすることによってブックストア画面/マイブックス画面が切り替わります。

ブックを購入して読む

1

ブックストア画面で対象のブックをタップ



 ブックの情報画面が表示されます。

2


ブックの金額 / **無料** をタップ



3

購入する / ダウンロードする  ダウンロードが終了したら



 ブックが表示されます。

本棚から読む

1

ホーム画面で (ニュース・ブック) → (ブック)



マイブックス画面/ブックストア画面が表示されます。

2

マイブックス画面で対象のブックをタップ



ブックが表示されます。

書庫から読む

1

ホーム画面で (ニュース・ブック) → (ブック)



マイブックス画面/ブックストア画面が表示されます。

2

マイブックス画面で 書庫 → 対象のブックをタップ



ブックが表示されます。

購入履歴から読む

1

ブックストア画面で 購入履歴



2

対象のブックの をタップ



ブックが表示されます。

購入履歴を確認する

これまでに購入したブックの履歴を表示します。

1

ブックストア画面で 購入履歴



購入履歴が表示されます。

ブックを読むときの基本操作

項目	操作
次ページへ進む	タップ/フリック
前のページへ戻る	フリック
拡大または縮小する	タップ (2回) /ピンチ

+ ブック利用時の操作

レビューを確認する

ブックの情報画面で **ユーザーレビュー**

・ブックを購入済みの場合は、ユーザーレビューの画面で **評価・コメントを投稿** をタップするとコメントを投稿することができます。

友達に教える

ブックについての情報をメールやTwitterで友達に教えることができます。

ブックの情報画面で **友達に教える** → **メールで教える** / **Twitterで教える** → 画面の指示に従って操作


同じ著者のブックを探す

選択したブックの著者名でブックストアを検索します。

ブックの情報画面で **著者名で検索**

ページを移動する

ブック閲覧中に **移動** → **移動先指定** → **シークバーをドラッグ** → **OK**

 指定したページへ移動します。

! ブック利用時のご注意

通信料について

ブックを購入する際の検索やダウンロードには通信料がかかります。

データ読み込みについて

マイブックスの起動時などは、データを読み込む際に画面が表示されるまで時間がかかる場合があります。アプリケーションの終了時間が表示された場合は、**待機** をタップすると、画面が表示されるまでそのまま待機します。

ウェブ利用制限について

ウェブ利用制限に加入している場合は、購入時に暗証番号の入力が必要です。