
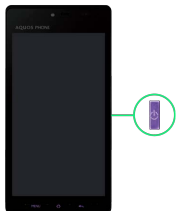



電源を入れる／切る

電源を入れる

1



画面に「SoftBank」と表示されるまで、（長押し）

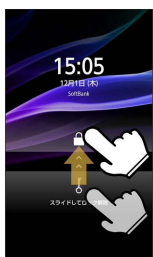


 電源が入り、しばらくすると画面ロック解除画面が表示されます。

・はじめて電源を入れたときは、画面ロック解除画面は表示されず、防水／防塵の注意画面が表示されます。

2


 にタッチしたまま  までドラッグ




 防水／防塵の注意画面が表示されます。

3

OK




 初期設定画面が表示されます。

- ・初期設定について詳しくは、「初期設定について」を参照してください。
- ・初期設定画面を表示しないように設定しているときは、ホーム画面が表示されます。

電源を切る

1

（長押し）



2


電源を切る



3

OK



 電源が切れます。