



Google Playについて

Google Play (Android マーケット) では、お気に入りの音楽、映画、書籍、Android アプリやゲームを見つけることができます。あらかじめ、Googleアカウントでログインしておいてください。



無料アプリケーションをインストールする

1

ホーム画面で  → ランチャー画面 (基本機能) で  (Playストア)




 Google Play画面が表示されます。

- ・確認画面が表示されたときは、画面の指示に従って操作してください。
- ・1025Hをお買い上げ時には、 (マーケット) が搭載されています。 (マーケット) 起動後、「Playストア」にバージョンアップすることができます。



2

無料アプリケーションをタップ →  ダウンロード →  同意してダウンロード

 アプリケーションがダウンロードされ、インストールされます。

有料アプリケーションを購入する

1

ホーム画面で  → ランチャー画面 (基本機能) で  (Playストア)




 Google Play画面が表示されます。

- ・確認画面が表示されたときは、画面の指示に従って操作してください。



2

有料アプリケーションをタップ →  金額をタップ → 画面の指示に従って操作

 アプリケーションがダウンロードされ、インストールされます。

アプリケーションを更新する

1





ホーム画面で  → ランチャー画面 (基本機能) で  (Playストア)




 Google Play画面が表示されます。

- ・確認画面が表示されたときは、画面の指示に従って操作してください。

2

 MENU →  マイアプリ → 更新するアプリケーションをタップ →  更新 →  同意してダウンロード

 アプリケーションがダウンロードされ、更新されます。

- ・確認画面が表示されたときは、画面の指示に従って操作してください。

🔔 購入したアプリケーションについて

支払いについて

支払いは1度だけです。アンインストール後の再ダウンロードの際は、代金は不要です。

ほかのAndroid搭載機器について

同じGoogleアカウントを設定しているAndroid搭載機器であれば、無料でインストールできます。

+ アプリケーション入手時の操作

返金を要求する

購入後一定時間以内であれば、返金を要求できます。返金を要求すると、アプリケーションは削除され、代金は請求されません。返金要求は、1つのアプリケーションにつき、1度だけ有効です。

Google Play画面で **MENU** → **マイアプリ** → **アプリケーションをタップ** → **払い戻し**

アプリケーションを自動的に更新する

Google Play画面で **MENU** → **マイアプリ** → **アプリケーションをタップ** → **自動更新を許可する** (表示)

・アプリケーションによっては、自動更新を許可できないものもあります。

! Google Play利用時のご注意

アプリケーションのインストールについて

本機では、Google Inc.が提供するGoogle Play上より、さまざまなアプリケーションのインストールが可能です。お客様ご自身でインストールされるこれらのアプリケーションの内容（品質、信頼性、合法性、目的適合性、情報の真実性、正確性など）およびそれに起因するすべての不具合（ウイルスなど）につきまして、当社は一切の保証を致しかねます。

アプリケーションの購入について

アプリケーションの購入は自己責任で行ってください。アプリケーションの購入に際して自己または第三者への不利益が生じた場合、当社は責任を負いかねます。