

静止画／動画を見る



静止画や動画を表示します。静止画を連続表示（スライドショー）したり、2Dの動画を3Dで再生したりすることができます。

静止画／動画を表示する

SDカードに保存された静止画／動画を表示できます。次のファイル形式に対応しています。

画像	ファイル形式
静止画	JPEG、PNG、GIF、BMP、WBMP、MPO
動画	3GPP、3GPP2、MP4、WMV、ASF、PIFF、WebM

1

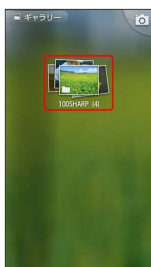
ホーム画面で  ランチャー画面（カメラ・AV関連）で （ギャラリー）



 アルバム一覧画面が表示されます。


2

アルバムをタップ



3

静止画／動画をタップ

 静止画／動画が表示されます（ファイル表示画面）。

・確認画面が表示されたときは、画面の指示に従って操作してください。

+ スライドショーを利用する

静止画表示中に **スライドショー**

・スライドショーを終了するときは、画像をタップします。