



# Google検索を利用する


Google検索を利用して、本機のアプリケーションや本機に登録した情報、インターネット上の情報などを検索できます。

## 検索を行う

1


ホーム画面で  → ランチャー画面（便利機能1）で  （検索）





 検索画面が表示されます。

・確認画面が表示されたときは、画面の指示に従って操作してください。

2


検索するキーワードを入力 →  実行

 検索結果が表示されます。

・音声で検索する場合、 をタップして検索したい言葉を本機に向かって話してください。

3

確認する情報をタップ

 情報が表示されます。

 検索対象を変更する

検索画面で  MENU →  検索設定 →  検索対象 →  検索対象をタップ