


# 放射線測定の設定

## 放射線測定の設定

### + 常時測定

放射線量を常時測定するかどうかを設定する

アプリケーションシートで  (設定) → 放射線測定 → 常時測定

- ・「常時測定」をタップするたびに、ON (  ON ) / OFF (  OFF ) が切り替わります。
- ・OFFにするときは、このあと  をタップする必要があります。

### + しっかり測定設定

しっかり測定完了時に通知音を鳴らすかどうかを設定する

アプリケーションシートで  (設定) → 放射線測定 → しっかり測定設定 → 通知音

- ・「通知音」をタップするたびに、ON (  ON ) / OFF (  OFF ) が切り替わります。

しっかり測定完了時にバイブレータを動作させるかどうかを設定する

アプリケーションシートで  (設定) → 放射線測定 → しっかり測定設定 → バイブ (マナーモードOFF時)

- ・「バイブ (マナーモードOFF時)」をタップするたびに、ON (  ON ) / OFF (  OFF ) が切り替わります。

### + アラート設定

アラートを通知する放射線量の上限を設定する

アプリケーションシートで  (設定) → 放射線測定 → アラート設定 → アラート設定値 → 項目をタップ

- ・「常時測定」がONのときに設定できます。

アラート通知時に通知音を鳴らすかどうかを設定する

アプリケーションシートで  (設定) → 放射線測定 → アラート設定 → 通知音

- ・「常時測定」がONのときに設定できます。
- ・「通知音」をタップするたびに、ON (  ON ) / OFF (  OFF ) が切り替わります。


アラート通知時にバイブレータを動作させるかどうかを設定する

アプリケーションシートで  (設定) → 放射線測定 → アラート設定 → バイブ (マナーモードOFF時)

- ・「常時測定」がONのときに設定できます。
- ・「バイブ (マナーモードOFF時)」をタップするたびに、ON (  ON ) / OFF (  OFF ) が切り替わります。

### + タイマー測定


常時測定結果を保存する時刻を設定する

アプリケーションシートで  (設定) → 放射線測定 → タイマー測定 → 登録するタイマーをタップ ( タイマー測定1 など ) → 各項目を設定

- ・「タイマーの設定」をタップしてON (  ON ) にすると、タイマーが有効になります。

### + 住所自動登録設定

測定場所の住所を測定値と一緒に保存するかどうかを設定する

アプリケーションシートで  (設定) → 放射線測定 → 住所自動登録設定

- ・「住所自動登録設定」をタップするたびに、ON (  ON ) / OFF (  OFF ) が切り替わります。

### + ウェルカムシート表示

ウェルカムシート (ロック画面) に測定値を表示するかどうかを設定する

アプリケーションシートで  (設定) → 放射線測定 → ウェルカムシート表示 → ウェルカムシートに表示する

- ・「ウェルカムシートに表示する」をタップするたびに、設定 (  ) / 解除 (  ) が切り替わります。

### + 初期化

放射線測定の設定をお買い上げ時の状態に戻す

アプリケーションシートで  (設定) → 放射線測定 → 初期化 → 設定の初期化 → はい







- ・リセットした内容は元には戻せませんので、十分に確認したうえで操作してください。

測定履歴や累積予測履歴をすべて消去する

アプリケーションシートで  (設定) → 放射線測定 → 初期化 → データの初期化 → はい








## + エクスポート

### 測定履歴をSDカードに保存する

アプリケーションシートで  (設定)  放射線測定   
エクスポート  測定履歴をエクスポート  はい   
OK

・あらかじめ、本機にSDカードを取り付けてから操作してください。

### 累積予測履歴をSDカードに保存する

アプリケーションシートで  (設定)  放射線測定   
エクスポート  累積予測履歴をエクスポート  はい   
 OK

・あらかじめ、本機にSDカードを取り付けてから操作してください。