






# アプリケーションの設定

## アプリケーションの設定

### + すべてのアプリケーション

インストール済みのアプリケーションの名前/バージョン、メモリ使用状況などを確認する

アプリケーションシートで  (設定)  **アプリケーション**  
  タブをフリックして **すべて** をタップ  **アプリケーション** をタップ

- ・本機のシステムメモリの使用状況は、画面下部に表示される「内部ストレージ」で確認できます。
- ・アンインストールや強制停止することもできます。

### + 実行中のサービス

現在実行中のサービスを表示する

アプリケーションシートで  (設定)  **アプリケーション**  
  タブをフリックして **実行中** をタップ

- ・ **キャッシュしたプロセスを表示** をタップすると、表示が切り替わります。
- ・実行中のサービスを停止するときは、停止するサービスをタップしたあと、 **停止** をタップします。
- ・確認画面が表示されたときは、画面の指示に従って操作してください。