




## S!メール/SMSを受信/返信する

S!メールやSMSは、自動的に受信されます。また、手動で受信することや、サーバーに保存されたメールを受信することもできます。

### 新着メールを確認する


新着メールを受信すると、着信音やバイブレータ、ランプ等が鳴動し、ステータスバーにが表示されます。

- ・ウェルカムシート（ロック画面）では、お知らせが表示されます。
- ・受信ボックスに新着メールがあるときは、アプリケーションシートのアイコン（メール）に新着メールの件数が表示されます（など）。

1

「新着メールあり」部分を下向きにドラッグ




 受信した新着メールの詳細画面が表示されます。

- ・新着メールが複数あるときは、メール一覧画面（受信ボックス）が表示されます。確認するメールを選んでください。

## 手動でメールを受信する

1

ナビゲーションバーの（メール）



 フォルダー一覧画面が表示されます。

2


新着受信



 メールが受信されます。

## サーバーメールを受信する

1

ナビゲーションバーの  (メール)



 フォルダ一覧画面が表示されます。

2

受信ボックス/送信ボックス内のフォルダをタップ



3

  サーバーメール




 サーバーメール操作画面が表示されます。

4

サーバー全メール受信




 サーバーメールが受信されます。

- ・サーバーに残っているすべてのメール（未受信のメールを含む）が受信されます。

## メールを返信する

メール詳細画面から操作するときは、手順 **3** に進んでください。


1

ナビゲーションバーの  (メール)



 フォルダ一覧画面が表示されます。

2

受信ボックスのフォルダをタップ  メールをタップ



 メール詳細画面が表示されます。



3


返信 / 全員へ返信



- ・ **全員へ返信** は、宛先が複数あるときに表示されます。

4


本文を入力  アクションバーの  (送信)

 メールが返信されます。

## メールを転送する

メール詳細画面から操作するときは、手順 **3** に進んでください。

**1**

ナビゲーションバーの  (メール)



 フォルダー一覧画面が表示されます。

**2**

受信ボックスのフォルダをタップ → メールをタップ

 メール詳細画面が表示されます。


**3**

転送




**4**


宛先を指定 → 本文を入力 → アクションバーの  (送信)

 メールが転送されます。

## + メール受信/返信時の操作

### メールの続きを受信する


メール詳細画面でアクションバーの  (受信)

・  をタップすると、受信するパートを選択できます。

### サーバーメールをすべて削除する





サーバーメール操作画面で  




### メールサーバーの容量を確認する

サーバーメール操作画面で 

・  をタップすると、最新の状態が表示されます。

### 受信メールを引用して返信する

メール詳細画面で   引用返信  本文入力  アクションバーの  (送信)

・ 宛先が複数あるときは、 をタップしたあと、 または  をタップします。

## ! メール受信時のご注意

### 受信方法について

お買い上げ時には、添付ファイルを含む全文が自動的に受信されるよう設定されています。お客様のご契約内容に応じて所定の料金が発生いたしますので、ご注意ください。

### メールの自動削除について

受信ボックスの容量がいっぱいの状態でメールを受信すると、保護されていない最も古い開封済みの受信メールから順に削除されます。開封済みのメールがないときは、保護されていない最も古い未開封の受信メールから順に削除されます。

### 海外でのご利用について

海外では通信料が高額となる可能性がありますので、ご注意ください。