


友だちの位置／状況を確認する (Latitude)

地図上で友だち同士の現在地や現在の状況を、確認し合うことができます（あらかじめ、Googleアカウントでログインしておいてください）。

Latitudeに参加して友だちを招待する

1

アプリケーションシートで  (Latitude)




 Latitude画面が表示されます。

・確認画面が表示されたときは、画面の指示に従って操作してください。

2




3

連絡先から選択  追加したい友だちをタップ

・メールアドレスから友だちを追加することもできます。


4


はい

 相手が承認すると、友だちが追加されます。

+ Latitude利用時の操作

マップ画面を表示する

Latitude画面で  地図表示

・Latitude画面に戻るときは、マップ画面で  友だちリスト をタップしてください。

Latitudeの詳しい操作を調べる

Latitude画面で   ヘルプ