


## ストップウォッチを利用する


ストップウォッチを利用して、所要時間や経過時間（ラップタイム）を計測できます。

### ストップウォッチを利用する

1

アプリケーションシートで （時計）




 世界時計画面が表示されます。

・以前に時計を起動していたときは、終了時の画面が表示されます。

2

ストップウォッチ



 ストップウォッチ画面が表示されます。

3


スタート



 計測が始まります。

4

ストップ

 計測時間が表示されます。

## + ストップウォッチ利用時の操作

計測結果をリセットする

計測終了後に **リセット**

ラップタイムを計測する

計測中に **ラップ**

・ラップタイムをリセットするときは、計測終了後に **リセット** をタップします。