


Twitterを利用する

Twitterを利用してツイート（つぶやき）を投稿したり、他の人のツイートを閲覧したりすることができます。Twitterについて詳しくは、Twitterのホームページ (<http://twitter.com/>)を参照してください。

Twitterでツイートする

1




アプリケーションシートで  (Twitter)



 Twitter画面が表示されます。

- ・ はじめて起動したときは、**ログイン** をタップしてログインするか、**登録** をタップしてアカウントを登録します。
- ・ 確認画面が表示されたときは、画面の指示に従って操作してください。

2

  ツイートを入力  **ツイート**

 ツイートが送信され、Twitter画面に表示されます。





+ Twitter利用時の操作

タイムラインを表示する

Twitter画面で 

- ・ 自分とフォローしている相手のツイートが表示されます。

Twitter内の情報を検索する

Twitter画面で  (検索)  検索文字列を入力  検索方法をタップ  目的の項目をタップ