


ワイヤレス出力設定

ワイヤレス出力設定

ワイヤレス出力の有効/無効を設定できます。

1

アプリケーションシートで  (設定)



2

ワイヤレス出力



 ワイヤレス出力画面が表示されます。





- ・確認画面が表示されたときは、画面の指示に従って操作してください。

3

アクションバーの  / 



 設定が完了します。

- ・  をタップすると有効 ( 表示) に、  をタップすると無効 ( 表示) に設定されます。
- ・確認画面が表示されたときは、画面の指示に従って操作してください。