

インターネットを利用する


ブラウザを利用して、インターネットから情報を入手できます。




ブラウザを利用する

1

ホーム画面で  (ブラウザ)



 ブラウザ画面が表示されます。


・ホーム画面で    (ブラウザ) をタップしても起動できます。

ブックマークを登録する

1

ホーム画面で  (ブラウザ)



 ブラウザ画面が表示されます。


2

登録するウェブページを表示    **ブックマークを保存**




 ブックマーク登録画面が表示されます。

3

ラベルやURLなどを確認/変更  **OK**




 表示中のウェブページがブックマークに登録されます。

閲覧履歴を表示する

1

ホーム画面で  (ブラウザ)



 ブラウザ画面が表示されます。

2

  ブックマーク




 ブックマーク画面が表示されます。


3

履歴



4

「今日」などの項目をタップ  対象の履歴をタップ

 ウェブページが表示されます。

新しいタブを開く

複数のタブを開いて、ウェブページの切り替えを簡単にできます。
最大16のタブを開くことができます。

1


ホーム画面で  (ブラウザ)



 ブラウザ画面が表示されます。

2




 タブ一覧画面が表示されます。

・アドレスバーが表示されていない場合は画面を下にスライドしてください。

3



 新しいタブが表示されます。

・タブを切り替えるには、タブ一覧画面で対象のタブをタップします。


ブラウザを設定する

ブラウザに関するさまざまな設定を行うことができます。

1

ホーム画面で  (ブラウザ)




 ブラウザ画面が表示されます。

2

  設定  各項目を設定



 設定が完了します。

SSL/TLSについて


SSL (Secure Sockets Layer) と TLS (Transport Layer Security) とは、データを暗号化して送受信するためのプロトコル (通信規約) です。SSL/TLS接続時の画面では、データを暗号化し、プライバシーにかかわる情報やクレジットカード番号、企業秘密などを安全に送受信でき、盗聴、改ざん、なりすましなどのネット上の危険から保護します。

+ ブラウザ利用時の操作

My SoftBankにログインする


My SoftBankでは、ご利用料金やポイント数の確認、料金プランやオプションサービスなどの契約変更、メールアドレスの変更や迷惑メール対策の設定などができます。

ブラウザ画面で   **ブックマーク**  **My SoftBank**

 画面の指示に従って操作

ウェブページを拡大/縮小する



ブラウザ画面でピンチアウト/ピンチイン/ダブルタップ



 ウェブページが拡大/縮小します。

ウェブページの拡縮率を引き継ぐ

現在表示しているウェブページの拡縮率を、次にウェブページを開いたときに引継ぐことができます。

ブラウザ画面でピンチアウト/ピンチイン/ダブルタップ 

 をタップ ( 表示)

・引継ぎを解除する場合は、  をタップ ( 表示) します。


ブックマークを編集する

ブラウザ画面で   **ブックマーク**  対象のブックマークをロングタッチ  **編集**  ラベルやURLなどを編集  **OK**




ブックマークを削除する

ブラウザ画面で   **ブックマーク**  対象のブックマークをロングタッチ  **削除**  **OK**

ウェブページを保存する


保存するウェブページを表示    **オフラインで読めるよう保存**

保存したウェブページを表示する

ブラウザ画面で   **ブックマーク**  **保存したページ**  対象のウェブページをタップ


画像を保存（ダウンロード）する


ブラウザ画面で画像をロングタッチ → **画像を保存**



 ダウンロードが開始されます。

- ・保存（ダウンロード）した画像は、「ギャラリー」アプリケーションなどを使って表示することができます。

ウェブページ内を検索する

ブラウザ画面で  → **ページ内を検索** → キーワードを入力

 検索されたキーワードの件数が表示され、キーワードが枠で囲まれます。

- ・ または  をタップすると、検索されたキーワードの位置を確認することができます。


シークレットタブを利用する




シークレットタブでウェブページを表示すると、ブラウザの閲覧履歴を残さずに利用できます。

ブラウザ画面で  →  → **新しいシークレットタブ**

→ 検索キーワードまたはURLを入力してウェブページを表示

リンクの先読み機能を利用する

ブラウザ画面で  → **先読み**

- ・確認画面が表示されたときは、画面の指示に従って操作してください
- ・先読みを停止する場合は、ブラウザ画面で  → **先読み停止** をタップします。ブラウザ画面で  /  をタップしても先読み／先読み停止を切り替えることができます。
- ・先読みしたリンク先を表示した際に、ページによっては正しく再現されない場合があります。
- ・先読み開始時、ブラウザ終了時、設定画面の「プライバシーとセキュリティ」の「キャッシュを消去」を実行した場合、先読みされたキャッシュが削除されます。
- ・先読み機能はリンク先ページの取得が終了するまで通信を行います。そのためパケット通信料金が高額になる場合がありますので、パケット定額サービスのご利用を強くおすすめします。
- ・シークレットタブを表示している場合は、先読み機能はご利用になれません。また、新しいシークレットタブを利用する場合は、先読み機能のキャッシュを削除するかどうかの確認画面で **OK** をタップするとキャッシュが削除されます。

! SSL/TLS利用に関するご注意

セキュリティで保護されている情報画面を表示する場合は、お客様は自己の判断と責任においてSSL/TLSを利用するものとします。お客様ご自身によるSSL/TLSの利用に際し、ソフトバンクおよび認証会社である日本ベリサイン株式会社、サイバートラスト株式会社は、お客様に対しSSL/TLSの安全性に関して何ら保証を行うものではありません。