

インターネットを利用する


ブラウザを利用して、インターネットから情報を入手できます。



ブラウザを利用する

1

ホーム画面で    (ブラウザ)



 ブラウザ画面が表示されます。


・Sメール/SMS内のURLをタップ  **ブラウザ起動**  **ブラウザ** をタップすると、ブラウザが起動します。

ブックマークを登録する

1

ホーム画面で    (ブラウザ)




 ブラウザ画面が表示されます。

2

登録するウェブページを表示    **ブックマークを保存**




 ブックマーク画面が表示されます。

・  が表示されていないときは、画面を下方方向にスライドすると表示されます。

3

ラベルやアドレスなどを確認/変更  **OK**




 表示中のウェブページがブックマークに登録されます。

閲覧履歴を表示する

1

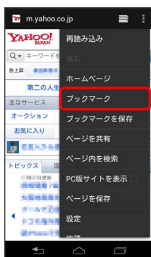
ホーム画面で   (ブラウザ)




 ブラウザ画面が表示されます。

2

  ブックマーク



 ブックマーク画面が表示されます。


・  が表示されていないときは、画面を下方方向にスライドすると表示されます。


3

履歴



4

表示したい履歴のある日/期間をタップ  対象の履歴をタップ

 ウェブページが表示されます。


新しいタブを開く

複数のタブを開いて、ウェブページの切り替えを簡単に行えます。
最大16枚のタブを開くことができます。

1

ホーム画面で   (ブラウザ)




 ブラウザ画面が表示されます。

2






 縮小表示されたタブの一覧が表示されます。

・  が表示されていないときは、画面を下方方向にスライドすると表示されます。

3



 ホームページに設定したウェブページが新しいタブで表示されます。

・ タブを切り替えるにはブラウザ画面で   表示するタブをタップします。


ブラウザを設定する

ブラウザに関するさまざまな設定を行うことができます。

1

ホーム画面で   (ブラウザ)




 ブラウザ画面が表示されます。

2

   各項目を設定



 設定が完了します。

・  が表示されていないときは、画面を下方方向にスライドすると表示されます。

SSL/TLSについて


SSL (Secure Sockets Layer) と TLS (Transport Layer Security) とは、データを暗号化して送受信するためのプロトコル (通信規約) です。SSL/TLS接続時の画面では、データを暗号化し、プライバシーに関わる情報やクレジットカード番号、企業秘密などを安全に送受信でき、盗聴、改ざん、なりすましなどのネット上の危険から保護します。

+ ブラウザ利用時の操作







My SoftBankにログインする

My SoftBankでは、ご利用料金やポイント数の確認、料金プランやオプションサービスなどの契約変更、メールアドレスの変更や迷惑メール対策の設定などができます。

ブラウザ画面で    My SoftBank

 画面の指示に従って操作







ブックマークを編集する

ブラウザ画面で    対象のブックマークをロングタッチ   ラベルやURLなどを編集  OK

ブックマークを削除する

ブラウザ画面で    対象のブックマークをロングタッチ   OK






閲覧履歴を削除する

ブラウザ画面で     削除したい履歴のある日/期間をタップ  対象の履歴をロングタッチ  履歴から消去

ウェブページを保存する

ブラウザ画面で   ページを保存

保存したウェブページを表示する

ブラウザ画面で     保存したページ  対象のウェブページをタップ

SSL/TLS利用に関するご注意

セキュリティで保護されている情報画面を表示する場合は、お客様は自己の判断と責任においてSSL/TLSを利用するものとします。お客様ご自身によるSSL/TLSの利用に際し、ソフトバンクおよび認証会社である日本ベリサイン株式会社、サイバートラスト株式会社は、お客様に対しSSL/TLSの安全性に関して何ら保証を行うものではありません。