

写真を見る

写真を表示する

保存された写真を表示できます。

1

ホーム画面で **写真を見る**



サムネイル画面が表示されます。

2

写真のサムネイルをタップ



写真が表示されます。

写真表示中に **前へ** / **次へ** をタップして、前/次の写真を表示
できます。

写真をメールで送る

保存された写真をメールで送ることができます。

1


ホーム画面で **写真を見る**



サムネイル画面が表示されます。

2

メールで送りたい写真を表示 → **メール**



3

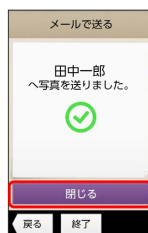
メールを送りたい連絡先をタップ



メールが送信されます。

4

閉じる



メール画面が閉じます。

写真を削除する

不要になった写真を削除できます。また、写真がいっぱいになった場合には、メッセージが表示されます。その場合にも、同様の手順で写真を削除してください。

1

ホーム画面で **写真を見る**



サムネイル画面が表示されます。

2

削除したい写真を表示 → **設定**



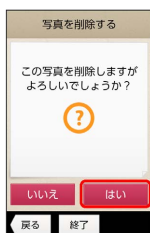
3

写真を削除する



4

はい



写真が削除されます。

5

閉じる



写真の削除を終了します。