





ホーム画面のしくみ

ホーム画面は電源を入れ、画面ロックを解除したときに表示される、本機の操作の中心となる画面です。ホーム画面をカスタマイズして、アプリケーションのショートカットやフォルダ、ウィジェットを表示させることができます。


ホーム画面の見かた



名称	説明
1 ステータスバー	新着メールなどの通知アイコンや、本機の状態をお知らせするステータスアイコンが表示されます。 下にドラッグすると、通知パネルを表示します。
2 画面表示位置	現在のホーム画面の表示位置を示します。
3 ドックメニュー	アイコンをタップすると、アプリケーションや機能を起動できます。お好みのアプリケーションのショートカットを最大4つまで設定できます。フォルダを設定することもできます。
4 ナビゲーションバー	ナビゲーションボタン ( /  / ) とスライドディスプレイボタン () を表示します。ナビゲーションバーについては「ナビゲーションバーの操作」を参照してください。
5 カスタマイズエリア	アプリケーションのショートカットやフォルダ、ウィジェットを自由に配置できます。
6 ランチャーボタン	ランチャー画面を表示します。

ホーム画面シートを切り替える

ホーム画面は複数のシートに分かれています。各ホーム画面をアプリケーションのショートカットやウィジェットなどでカスタマイズして、便利に使用できます。ホーム画面を左右にフリックすると、ホーム画面シートを切り替えることができます。

- ・ほかのホーム画面シートを表示しているときに  をタップすると、最初のホーム画面に戻ります。