

YouTubeを利用する


YouTubeにアップロードされている、さまざまな動画コンテンツを視聴できます。本機から動画のアップロードを行うこともできます。

動画を閲覧する

1

ホーム画面で   (YouTube)




 YouTube画面が表示されます。

- ・確認画面が表示されたときは、画面の指示に従って操作してください。




2




動画をタップ

 動画が再生されます。

- ・動画再生中に画面をタップすると再生/一時停止が操作できます。

+ 動画を投稿する

YouTube画面でアカウントをタップ    動画をタップ

 タイトルなどを入力  

- ・確認画面が表示されたときは、画面の指示に従って操作してください。
- ・あらかじめ、YouTubeのアカウントを設定しておいてください。