

# テザリングオプションを利用する

## テザリングオプションについて

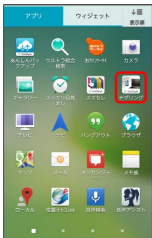
テザリングオプションを利用することで、本機をWi-Fiルーターのように使い、パソコンやゲーム機などからインターネットにアクセスできます。


- ・ご利用には別途お申し込みが必要です。
- ・最新のソフトウェアに更新されていることをご確認のうえご利用ください。

## テザリングオプションを起動する

1

ホーム画面で    (テザリング)



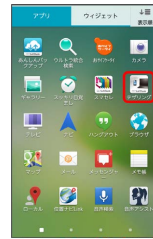
 テザリングオプション画面が表示されます。


- ・規約同意画面が表示されたら、内容を確認のうえ **同意する** をタップします。

## テザリングオプションの使いかたを確認する

1

ホーム画面で    (テザリング)

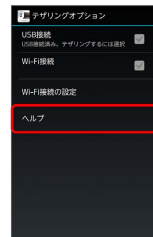



 テザリングオプション画面が表示されます。

- ・規約同意画面が表示されたら、内容を確認のうえ **同意する** をタップします。

2


ヘルプ



 ヘルプ画面が表示されます。

3

画面の指示に従って操作

 各項目の説明が表示されます。

## USB接続について

USB接続によるテザリング機能を使用する場合は、あらかじめパソコンにUSBドライバのインストールが必要です。富士通ホームページよりダウンロードできます。