


IEEE802.11b専用の無線LAN端末と接続する

IEEE802.11b専用の無線LAN端末と接続する

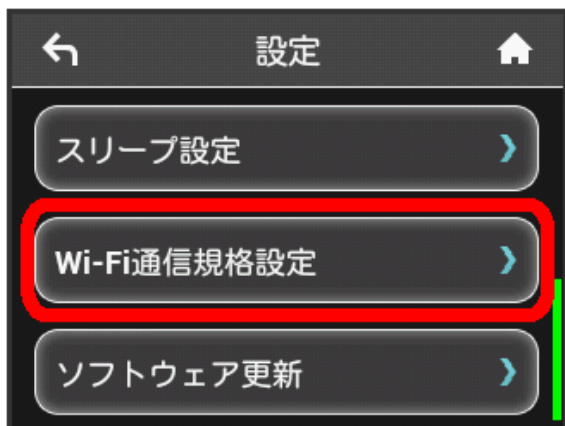
1

ホーム画面で **設定**



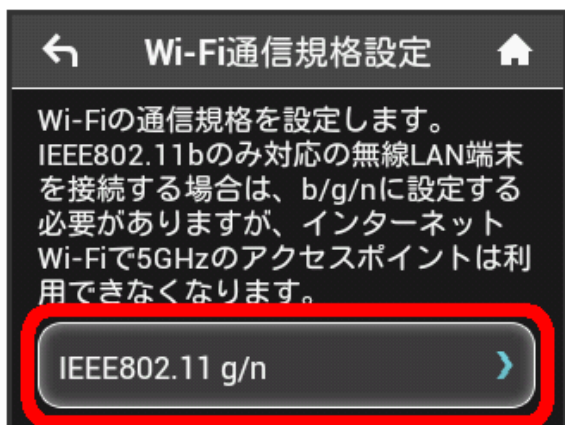
2

Wi-Fi通信規格設定



3

IEEE 802.11 g/n



4

「IEEE 802.11 b/g/n」にチェックを付ける



IEEE802.11b専用の無線LAN端末と接続できるようになります。

・設定を変更すると、インターネットWi-Fi 5GHzのアクセスポイントでは利用できなくなります。