

# ストップウォッチを利用する


ストップウォッチを利用して、所要時間や経過時間（ラップタイム）を計測できます。

## ストップウォッチを利用する

1

アプリケーションシートで （アラーム・時計） → **ストップウォッチ**




 ストップウォッチ画面が表示されます。

2


**スタート**



 計測が始まります。

3

**ストップ**

 計測時間が表示されます。

## + ストップウォッチ利用時の操作

### 計測結果をリセットする

計測終了後に **リセット**

### ラップタイムを計測する

計測中に **ラップ**

・ラップタイムをリセットするときは、計測終了後に **リセット** をタップします。