


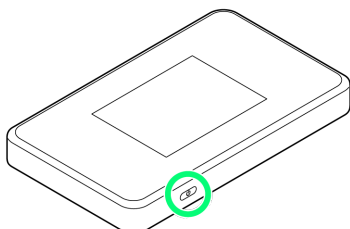
無線LAN (Wi-Fi) 機能をONにする


本機は、電源を入ると自動的にインターネットに接続します。



4G/LTE/3Gで接続する

1

 を長押し (1.5秒以上)



 電源が入ると、無線LAN機能がONになり、自動的にインターネットに接続します。

- ・インターネットに接続すると、 (モバイルネットワーク接続完了アイコン) が点灯します。
- ・本機がスリープモードになると、無線LAN機能が無効になります。 を押すとスリープモードが解除され、再度無線LAN機能がONになります。